


# The Media licence fee

ARD ZDF Deutschlandradio

Explanation and instructions  
in English language



<b>Contents</b>	<b>Page</b>
<b><u>The Media licence fee</u></b>	<b>1</b>
• What is the licence fee and why do I have to pay it?	1
• How much is the licence fee?	1
• How do I register	1
<b><u>Which type of accommodation applies to me</u></b>	<b>2</b>
• I live alone in a single apartment	2
• I live in a shared flat (WG)	2
• I live in a student hall of residence	2
<b><u>This is where I find out where I am and what I have to do now</u></b>	<b>3</b>
<b><u>Step-by-step instructions for registration - depending on the type of housing (at the beginning of the stay).</u></b>	<b>3</b>
<b>1. I live alone in an apartment / single apartment (private or in a student hall of residence)</b>	<b>4</b>
1.1. Online Registration	<b>4-10</b>
1.2. Registration by reply form (via post)	<b>11-12</b>
<b>2. I live in a shared apartment (WG) - (private or in a student residence)</b>	<b>13</b>
2.1. I am the person who registered to pay for - [The registration process is the same as on pages 4-12].	<b>13</b>
2.2. Another person is registered for the shared flat, whose contribution number I can use to register.	<b>13</b>
2.2.1. Online Registration	<b>13-16</b>
2.2.2. Registration by reply form (via post)	<b>17</b>
2.3. I live in a shared flat, but I have mistakenly registered individually, although another person is registered for the shared flat.	<b>18-22</b>
<b><u>Step-by-step instructions for deregistering from the contribution services (at the end of the stay).</u></b>	<b>23</b>
• Online Deregistration	<b>24-29</b>

# The Media licence fee

## What is the license fee and why do I have to pay it?

The public broadcasting services in Germany offer a high-quality information and entertainment programme as well as independent reporting – on the radio, television and internet. The licence fee ensures that everyone in Germany can use this service. It is based on a solidarity model, which means that everyone contributes to the financing of public service broadcasting.

## How much is the licence fee?

A broadcasting fee of 18.36 euros per month must be paid for each apartment. Whether the contribution can be paid alone or shared depends on the type of accommodation. What applies to you and how to register is explained on the following pages.

## How do I register

You can register using the online form OR using the reply form by post. Please select ONE of the two options. You will find step-by-step instructions on the following pages.



# Which type of accommodation applies to me?

## **I live alone in a single apartment**

In this case, the apartment must be registered and the contribution of 18.36 euros per month paid.

## **I live in a shared flat (WG)**

Only one person per apartment must be registered and pay the licence fee. The flat sharing peoples can decide for itself who this is. All other flatmates can “deregister” with the contribution number of the paying person. The amount can then be shared independently among all flatmates.

## **I live in a student residence**

There are different types of accommodation in student halls of residence

The broadcasting fee of 18.36 euros must be paid individually for rooms in student residences that lead off a shared and generally accessible corridor. These rooms are considered **individual apartments**, regardless of whether they have their own bathroom or kitchen.

If several rooms are separated from the corridor or stairwell by a separate door and are used as a **shared flat (WG)**, only one person has to pay the broadcasting fee and the shared flat can share it.



**This is where I find out where I am  
point I am at and what I have to  
have to do now**



# **Step-by-step Guide**

**Registration for the licence fee**

# 1.1 live alone in a single flat (private or in a student residence)

## 1.1. Online Registration:

Official website of ARD ZDF Deutschlandradio: <https://www.rundfunkbeitrag.de>



Ihr Rundfunkbeitrag – Online-Service schnell und sicher




**Bürgerinnen und Bürger** ^

Sie sind umgezogen und möchten uns Ihre neue Adresse nennen oder Sie möchten auf unsere Anfrage zur Beitragspflicht antworten? Diese und viele weitere Anliegen können Sie einfach über unsere [Formulare](#) mitteilen.

► Lesen Sie mehr zum Thema 'Informationen für Bürgerinnen und Bürger'

 Wohnung anmelden	 Namen, Adresse, Zahlungsweise ändern
 Befreiung/ Ermäßigung beantragen	 Nebenwohnung befreien
 Wohnung abmelden	 Kontaktformular
 Alle Formulare	

Click on  
“Wohnung anmelden”



## Wohnung anmelden

- 1. Persönliche Daten
- 2. Wohnung
- 3. Zahlungsweise
- 4. Zusammenfassung

### Persönliche Daten:

Pflichtfelder sind mit \* gekennzeichnet.

Sie sind bereits mit einer Wohnung angemeldet? \*

Ja
  Nein

Anrede \*

Frau
  Herr
  keine Angabe

Vorname \*

Nachname \*

Geburtsdatum \*




PLZ \*

Ort \*

Straße \*

Hausnummer \*

Adresszusatz

Für etwaige Rückfragen:

Vorwahl

Telefonnummer

E-Mail-Adresse

➔ Weiter

You are not yet registered with a flat? Then please select **'Nein'** for **'Sie sind bereits mit einer Wohnung angemeldet'** ('You are already registered for a flat').

Please complete all mandatory fields marked with an asterisk\*.

Then please click on **'Weiter'**.





1. Persönliche Daten >

2. Wohnung >

3. Zahlungsweise >

4. Zusammenfassung

## Persönliche Daten:

Anrede  
Vorname und Nachname  
Straße und Hausnummer  
Postleitzahl und Stadt

## Folgende Wohnung/en möchte ich anmelden:

Pflichtfelder sind mit \* gekennzeichnet.

Welche Wohnung soll angemeldet werden? \* ?

Obige Wohnung anmelden  Abweichende Adresse anmelden

Anmeldung zu \*

Monat ▼

Jahr ▼

+ Zumeldung einer weiteren Wohnung

> Weiter

Your name and address to be registered appear here. Please check whether these are correct. If not, correct them on the previous page.

Select 'Obige Wohnung anmelden' ('Register above flat') and enter your move-in date.

Then please click on 'Weiter'.



1. Persönliche Daten >

2. Wohnung >

3. Zahlungsweise >

4. Zusammenfassung

Pflichtfelder sind mit \* gekennzeichnet.

### Ich möchte wie folgt zahlen:

#### Zahlungsrhythmus \*

- gesetzlich in der Mitte eines Dreimonatszeitraums (zum 15.)
- vierteljährlich im Voraus (1.1./1.4./1.7./1.10.)
- halbjährlich im Voraus (1.1./1.7.)
- jährlich im Voraus (1.1.)

#### Zahlungsart \*

- durch Lastschrift von meinem/unserem Konto
- durch Überweisung

> Weiter

Select the desired payment frequency.  
For a short exchange stay of a few months, we recommend the payment frequency **'vierteljährlich im Voraus'** ('quarterly in advance').

Please select **'durch Überweisung'** ('by bank transfer') as the payment method so that you transfer the money and it is not automatically debited from your account.

Then please click on **'Weiter'** ('continue').



## Persönliche Daten:

Title  
First name and last name  
Street and number  
Postcode and city  
Birthdate

 Korrigieren

## Wohnung:

First name and last name  
Street and number  
Postcode and city

 Korrigieren

## Zahlungsweise/Bankverbindung:

Zahlungsrhythmus: vierteljährlich im Voraus (1.1./1.4./1.7./1.10.)  
Zahlungsart: Überweisung

 Korrigieren

Pflichtfelder sind mit \* gekennzeichnet.

Bitte bestätigen Sie, dass Sie die Informationen zum Datenschutz gelesen haben.\*

Ich habe die [Informationen zum Datenschutz](#) gelesen.

Bitte geben Sie die zufallsgenerierte Zahl ein, die auf dem Bild zu sehen ist.



Zahl vorlesen

Neue Zahl anfordern

Zahl \* 

Anmelden

Check again that the information under 'Persönliche Daten', 'Wohnung' and 'Zahlungsweise' are right and correct the information on the previous page if necessary.

Confirm the information on data protection.

Type in the **number displayed**.  
Then click on '**Anmelden**' ('register').



## Persönliche Daten:

Title  
First name and last name  
Street and number  
Postcode and city  
Birthdate

## Wohnung:

First name and last name  
Street and number  
Postcode and city

## Zahlungsweise/Bankverbindung:

Zahlungsrhythmus: vierteljährlich im Voraus (1.1./1.4./1.7./1.10.)  
Zahlungsart: Überweisung

## Datenschutz:

Sie haben bestätigt, dass Sie die [Informationen zum Datenschutz](#) gelesen haben.

Die von Ihnen angegebenen Daten haben wir an die zuständige Stelle im Haus weitergeleitet. Dort wird Ihr Anliegen schnellstmöglich bearbeitet. Für Ihre eigenen Unterlagen können Sie das Formular mit Ihren Angaben hier ausdrucken. Vielen Dank.



Anmeldung privat (Internet)		ARD 1 PDF Deutschlandradio
Seite 1 / 1		28.10.2024 - 11:51
BEITRAGSSERVICE		
Allgemeine Angaben		
Beitragsnummer:		
Anrede:	Frau	
Name, Vorname:	Nachname, Vorname	
Adresszusatz:		
Straße:	Straße 1	
Plz, Ort:	44801 Bochum	
Geburtsdatum:	01.01.2000	
Telefon:		
E-Mail-Adresse:		
Wohnung		
Straße:	Straße 1	
Plz, Ort:	44801 Bochum	
Anmeldedatum:	01.01.2024	
Zahlungsweise		
Zahlungsweise:	Überweisung, vierteljährlich	
Datenschutz		
Sie haben bestätigt, dass Sie die Informationen zum Datenschutz gelesen haben.		



You can now print the registration confirmation via **'Drucken'** or save it as a **PDF**.



## 2. Registration by reply form (via post):

**Antwortbogen zum Schreiben vom 08.05.2024**

Nutzen Sie unseren Online-Service unter [rundfunkbeitrag.de/melddaten](http://rundfunkbeitrag.de/melddaten) oder den QR-Code.

Alternativ senden Sie uns den ausgefüllten Antwortbogen zu.

ARD ZDF Deutschlandradio  
Beitragsservice  
50632 Köln

P Aktenzeichen:  
Edoardo Tammaccaro  
Stockwerk/Wohnnr. E008  
Spechtsweg 18  
44801 Bochum

980220

**Bitte nur ein Feld ankreuzen und die dazu erforderlichen Daten ergänzen!**

Die Wohnung **ist bereits** zum Rundfunkbeitrag angemeldet.

Die Wohnung **ist bereits auf meinen Namen** angemeldet und meine Beitragsnummer lautet:

Beitragsnummer

Die Wohnung **ist bereits auf eine andere, mit mir in der Wohnung lebende Person** angemeldet und deren Beitragsnummer lautet:

Die neue richtige Beitragsnummer steht auf der Anmeldebestätigung oder bei Einzug im Lastschriftverfahren in Verwendungszweck der Abbuchungen.

Beitragsnummer

Die Wohnung **ist nicht** zum Rundfunkbeitrag angemeldet.

Die Wohnung **ist bisher nicht auf meinen Namen** angemeldet. Ich melde sie deshalb zu **meinem** Einzugsmonat an:

M M J J J J

Die Wohnung **war auf den Namen einer anderen, mit mir in der Wohnung lebenden Person** angemeldet. Ich melde sie jetzt zum **Auszugsmonat der anderen Person** auf mich an:

M M J J J J

Ich bestätige die Richtigkeit meiner Angaben:

Unterschrift

Datum

Ihre Telefonnummer für Rückfragen. (Keine Pflichtangabe)

**Auf der Rückseite haben Sie die Wahlmöglichkeit, das bequeme Lastschriftverfahren zu nutzen.**

**Hinweis:** Gesetzlich zur Auskunft verpflichtet sind Beitragsschuldner oder Personen oder Rechtsträger, bei denen tatsächliche Anhaltspunkte vorliegen, dass sie Beitragsschuldner sind. Die zuständige Landesrundfunkanstalt kann Auskunft über diejenigen Tatsachen verlangen, die Grund, Höhe und Zeitraum der Beitragspflicht betreffen (§ 9 Abs. 1 Rundfunkbeitragsstaatsvertrag).

As an alternative to online registration, the reply form can be sent by post. The following fields must be ticked / completed here

You are not yet registered and would like to register your flat / single room: Under **'Die Wohnung ist nicht zum Rundfunk angemeldet'** ('The flat is not yet registered for the licence fee') the first option **'Die Wohnung ist bisher nicht auf meinen Namen angemeldet. Ich melde sie deshalb zu meinem Einzugsmonat an:'** ('The flat is not yet registered in my name. I am therefore registering it for the month in which I move in:') and enter the date on which you move in.

The correctness of the information must be confirmed by **signature** and **date of signature**.

**Antwortbogen**  
Beachten Sie bitte die Vorderseite!

Bitte senden Sie den Antwortbogen an:  
ARD ZDF Deutschlandradio Beitragsservice, 50632 Köln

Vorname und Nachname  
Straße und Hausnummer  
Postleitzahl und Stadt

P Aktenzeichen:

**Angaben zur Zahlungsweise**

Angaben zum Zahlungsrhythmus  In der Mitte eines Dreimonatszeitraums (gesetzlich) jeweils zum 15.  vierteljährlich im Voraus zum 01.01., 01.04., 01.07., 01.10.  halbjährlich im Voraus zum 01.01., 01.07.  jährlich im Voraus zum 01.01.

Angaben zur Zahlungsart  bequem durch das Lastschriftverfahren (bitte füllen Sie das unten stehende SEPA-Lastschriftmandat aus)  durch Überweisung

Gläubiger-Identifikationsnummer des Beitragsservice von ARD, ZDF und Deutschlandradio:  
DE3000100000001272

**SEPA-Lastschriftmandat**

Ich ermächtige den Beitragsservice von ARD, ZDF und Deutschlandradio, Zahlungen von meinem Konto mittels Lastschrift einzuziehen. Zugleich weise ich mein Kreditinstitut an, die vom Beitragsservice von ARD, ZDF und Deutschlandradio auf mein Konto gezogenen Lastschriften einzulösen.

Hinweis: Ich kann innerhalb von acht Wochen, beginnend mit dem Belastungsdatum, die Erstattung des belasteten Betrags verlangen. Es gelten dabei die mit meinem Kreditinstitut vereinbarten Bedingungen.

**Kontoverbindung**

IBAN

BIC

Kreditinstitut

**Angaben zur Kontoinhaberin oder zum Kontoinhaber** (nur ausfüllen, wenn **nicht** identisch mit oben genannter Person)

Name/Firma

Straße

Hausnummer

Postleitzahl

Ort

**Das SEPA-Lastschriftmandat ist nur mit Unterschrift gültig!**

Ort  T T M M J J J J J J  Unterschrift des Kontoinhabers

Die Mandatsreferenz wird separat mitgeteilt.

You must specify the **payment frequency and method** on the back of the form.

We recommend the payment '**vierteljährlich im Voraus**' ('quarterly in advance') and as payment method '**durch Überweisung**' ('by bank transfer') (with this option the money is not debited from your account but you transfer it yourself).

Once you have completed and signed everything, please **send the reply form by post** to

**ARD ZDF Deutschlandradio  
Beitragsservice  
50632 Köln**



You will receive a confirmation letter and invoice by post to my German home address (this may take a few weeks).



## 2. I live in a shared flat (WG) (private or in a student residence)

In a shared flat (WG), only one person needs to register and the contribution can be shared by all flatmates.

**2.1. I am the person in whose name the flat is registered - Please follow the registration process as described on pages 4-12.**

**2.2. Another person is registered for the shared flat, whose contribution number I can use to 'deregister' - proceed as follows:**

### 2.2.1. Online Registration:

Go to the official website of ARD ZDF Deutschlandradio: <https://www.rundfunkbeitrag.de>



Ihr Rundfunkbeitrag – Online-Service schnell und sicher



**Bürgerinnen und Bürger** ^

Sie sind umgezogen und möchten uns Ihre neue Adresse nennen oder Sie möchten auf unsere Anfrage zur Beitragspflicht antworten? Diese und viele weitere Anliegen können Sie einfach über unsere [Formulare](#) mitteilen.

► Lesen Sie mehr zum Thema 'Informationen für Bürgerinnen und Bürger'

 Wohnung anmelden	 Namen, Adresse, Zahlungsweise ändern
 Befreiung/ Ermäßigung beantragen	 Nebenwohnung befreien
 Wohnung abmelden	 <b>Kontaktformular</b>
 Alle Formulare	

Click on 'Kontaktformular'  
(‘Contact form’)



Ich möchte ...

> meine neue Adresse mitteilen.

> meine neue Bankverbindung mitteilen.

> eine Befreiung oder Ermäßigung beantragen.

> mich erstmalig für den Rundfunkbeitrag anmelden.

> auf eine schriftliche Anfrage zur Beitragspflicht antworten.

> eine Wohnung abmelden.

> eine Frage zu meinem Beitragskonto stellen.

> Auskunft, welche meiner personenbezogenen Daten beim Beitragsservice verarbeitet werden.

> weitere Anliegen anzeigen

Click on 'auf eine schriftliche Anfrage zur Beitragspflicht antworten'  
(‘respond to a written enquiry about the obligation to pay the licence fee’)



## Anfrage zur Beitragspflicht beantworten

Der Beitragsservice hat Sie angeschrieben, weil für Ihre Anschrift kein Beitragskonto ermittelt werden konnte. Für Ihre Antwort nutzen Sie einfach dieses Online-Formular. Bitte geben Sie dabei unbedingt das 10-stellige [AktENZEICHEN](#) und die Postleitzahl an.

Sollte für Ihre Wohnung bereits ein Beitragskonto existieren – zum Beispiel, weil eine andere Person den Rundfunkbeitrag für die Wohnung zahlt – halten Sie bitte die [Beitragsnummer](#) bereit.

Click on 'Ja' (if the letter has reached you at your german home address) and select '**Die Wohnung ist bereits zum Rundfunk angemeldet**' ('The flat is already registered for the licence fee')

1. AktENZEICHEN > 2. Antworten > 3. Ergänzende Angaben > 4. Zusammenfassung

Pflichtfelder sind mit \* gekennzeichnet.

Haben wir Sie unter der richtigen Anschrift angeschrieben? \*

Ja  Nein

Ihre Antwort \*

Bitte auswählen...

Bitte auswählen...

Die Wohnung ist bereits zum Rundfunkbeitrag angemeldet.

Die Wohnung ist nicht zum Rundfunkbeitrag angemeldet.



1. Aktenzeichen > 2. Antworten > 3. Ergänzende Angaben > 4. Zusammenfassung

Pflichtfelder sind mit \* gekennzeichnet.

Haben wir Sie unter der richtigen Anschrift angeschrieben? \*


Ja  Nein

Ihre Antwort \*


Die Wohnung ist bereits zum Rundfunkbeitrag angemeldet. ▾

Die Wohnung ist bereits auf meinen Namen angemeldet.


Die Wohnung ist bereits auf eine andere, mit mir in der Wohnung lebende Person, angemeldet.


Die Beitragsnummer lautet \* 

Enter the **contribution number** ('**Beitragsnummer**') of the person registered for the flat.  
Then click on '**Weiter**' ('continue').



## Anfrage zur Beitragspflicht beantworten

Der Beitragsservice hat Sie angeschrieben, weil für Ihre Anschrift kein Beitragskonto ermittelt werden konnte. Für Ihre Antwort nutzen Sie einfach dieses Online-Formular. Bitte geben Sie dabei unbedingt das 10-stellige **Aktenzeichen**  und die Postleitzahl an.

Sollte für Ihre Wohnung bereits ein Beitragskonto existieren – zum Beispiel, weil eine andere Person den Rundfunkbeitrag für die Wohnung zahlt – halten Sie bitte die **Beitragsnummer**  bereit.

1. Aktenzeichen > 2. Antworten > 3. Ergänzende Angaben > 4. Zusammenfassung

Pflichtfelder sind mit \* gekennzeichnet.

Für etwaige Rückfragen:

Vorwahl  Telefonnummer

E-Mail-Adresse

The entry of telephone number and e-mail address is not mandatory.

Just click on '**Weiter**' ('continue').



1. Aktenzeichen > 2. Antworten > 3. Ergänzende Angaben >

### Aktenzeichen:

 Korrigieren

### Persönliche Daten

Ich wurde unter der richtigen Anschrift angeschrieben.

 Korrigieren

### Ihre Antwort:

Die Wohnung ist bereits zum Rundfunkbeitrag angemeldet.

Die Wohnung ist bereits auf eine andere, mit mir in der Wohnung lebende Person, angemeldet.

Die Beitragsnummer lautet:

 Korrigieren

### Ergänzende Angaben:

 Korrigieren

Pflichtfelder sind mit \* gekennzeichnet.

Bitte geben Sie die zufallsgenerierte Zahl ein, die auf dem Bild zu sehen ist.



Zahl vorlesen

Neue Zahl anfordern

Zahl \* 

Absenden

Type in the **number displayed**.

Then click on '**Absenden**' ('Submit').



You will receive a confirmation letter and invoice by post to my German home address (this may take a few weeks).




## 2.2. Another person is registered for the shared flat, whose contribution number I can use to register.

### 2.2.2. Registration by reply form (via post):

**Antwortbogen zum Schreiben vom 08.05.2024**

Nutzen Sie unseren Online-Service unter [rundfunkbeitrag.de/melddaten](http://rundfunkbeitrag.de/melddaten) oder den QR-Code.



Alternativ senden Sie uns den ausgefüllten Antwortbogen zu.

ARD ZDF Deutschlandradio  
Beitragsservice  
50632 Köln

P Aktenzeichen: 617 661 837 2

Edoardo Tammaccaro  
Stockwerk/Wohnnr. E008  
Spechtsweg 18  
44801 Bochum

**Bitte nur ein Feld ankreuzen und die dazu erforderlichen Daten ergänzen!**

Die Wohnung **ist bereits** zum Rundfunkbeitrag angemeldet.

Die Wohnung **ist bereits auf meinen Namen** angemeldet und meine Beitragsnummer lautet:

Die Wohnung **ist bereits auf eine andere, mit mir in der Wohnung lebende Person** angemeldet und deren Beitragsnummer lautet:  
Die neuzeitliche Beitragsnummer steht auf der Anmeldebestätigung oder bei Einzug in Leaseschuldverhältnis im Verwendungszweck der Abbuchungen.

Die Wohnung **ist nicht** zum Rundfunkbeitrag angemeldet.

Die Wohnung **ist bisher nicht auf meinen Namen** angemeldet. Ich melde sie deshalb zu **meinem** Einzugsmonat an:

Die Wohnung **war auf den Namen einer anderen, mit mir in der Wohnung lebenden Person** angemeldet. Ich melde sie jetzt zum **Auszugsmonat der anderen Person** auf mich an:

Ich bestätige die Richtigkeit meiner Angaben:

Unterschrift

Ihre Telefonnummer (für Rückfragen. (Keine Pflichtangabe))

**Auf der Rückseite haben Sie die Wahlmöglichkeit, das bequeme Lastschriftinzugsverfahren zu nutzen.**

**Hinweis:** Gesetzlich zur Auskunft verpflichtet sind Beitragsschuldner oder Personen oder Rechtsträger, bei denen tatsächliche Anhaltspunkte vorliegen, dass sie Beitragsschuldner sind. Die zuständige Landesrundfunkanstalt kann Auskunft über diejenigen Tatsachen verlangen, die Grund, Höhe und Zeitraum der Beitragspflicht betreffen (§ 9 Abs. 1 Rundfunkbeitragsstaatsvertrag).

Please tick '**Die Wohnung ist bereits auf eine andere, mit mir in der Wohnung lebende Person angemeldet[...]**' ('The flat is already registered to another person living with us in the flat[...]') and enter **their contribution number** in the corresponding field.

The correctness of the information must be confirmed by signature and date of signature. (The back of the sheet can be ignored in this case).

Once you have completed and signed everything, please send the reply form by post to

**ARD ZDF Deutschlandradio  
Beitragsservice  
50632 Köln**



You will receive a confirmation letter and invoice by post to my German home address (this may take a few weeks).



### 2.3. I live in a shared apartment (WG) - (private or in a student residence)

Go to the official website of ARD ZDF Deutschlandradio: <https://www.rundfunkbeitrag.de>



Ihr Rundfunkbeitrag – Online-Service schnell und sicher




#### Bürgerinnen und Bürger ^

Sie sind umgezogen und möchten uns Ihre neue Adresse nennen oder Sie möchten auf unsere Anfrage zur Beitragspflicht antworten? Diese und viele weitere Anliegen können Sie einfach über unsere [Formulare](#) mitteilen.

► Lesen Sie mehr zum Thema 'Informationen für Bürgerinnen und Bürger'

 Wohnung anmelden	 Namen, Adresse, Zahlungsweise ändern
 Befreiung/ Ermäßigung beantragen	 Nebenwohnung befreien
 Wohnung abmelden	 Kontaktformular
 Alle Formulare	



Click on **'Wohnung abmelden'** ('Deregister flat')

Ich möchte eine Wohnung abmelden, weil...

1. Ich zu einem anderen Beitragszahler ziehe.

2. der Beitragszahler verstorben ist.

3. ich in eine Pflegeeinrichtung bzw. Einrichtung für Menschen mit Behinderung ziehe/gezogen bin.

4. ich dauerhaft ins Ausland ziehe.

5. ich mehrere Wohnungen habe und eine Wohnung vollständig aufgebe.

6. sonstige Gründe zutreffen.

I click on 'Ich möchte eine Wohnung Abmelden, weil...' '**Ich zu einem anderen Beitragszahler ziehe.**' ('I want to deregister a flat because...' 'I am moving to another contributor.)



1. Abmeldegrund > 2. Abmeldedaten > 3. Zusammenfassung > 4. Nachweis

Ich möchte eine Wohnung abmelden, weil ich zu einem anderen Beitragszahler ziehe.

Pflichtfelder sind mit \* gekennzeichnet.

Angaben zum anderen Beitragszahler (Mitbewohner):

Beitragsnummer \* ?

Vorname \*

Nachname \*

Hinweis:

Sollte Ihnen bereits ein Nachweis z.B. die Meldebescheinigung vorliegen, fügen Sie diesen bitte in der letzten Eingabemaske als Dateianhang bei.

Voraussetzungen für Dateianhänge sind:

- maximal 5 Dateien
- gängige Dateiformate (\*.jpeg, \*.jpg, \*.pdf, \*.png, \*.tif, \*.txt)
- Gesamtgröße aller Dateianhänge bis zu 10 Megabyte

< Zurück > Weiter

Please enter the **contribution number, first name and surname** of the person paying the licence fee for the flat.

Then click on '**Weiter**' ('Continue')



1. Abmeldegrund


2. Abmeldedaten

3. Zusammenfassung

4. Nachweis

### Daten zum abzumeldenden Beitragskonto:

Pflichtfelder sind mit \* gekennzeichnet.

Beitragsnummer \* 

Die 9-stellige Beitragsnummer (früher Teilnehmernummer) finden Sie auf der Anmeldebestätigung, dem Kontoauszug oder auf der Zahlungsaufforderung.

Anrede \*

Frau  Herr  keine Angabe

Vorname \*

Nachname \*

Geburtsdatum \*

### Adresse der abzumeldenden Wohnung:

PLZ \*

Ort \*

Straße \*

Hausnummer \*

Die vollständige Aufgabe der Wohnung erfolgt zum: \*

### Abmeldebestätigung

Die Abmeldebestätigung soll an eine abweichende Anschrift erfolgen:

Für etwaige Rückfragen:

Vorwahl

Telefonnummer

E-Mail-Adresse

 Weiter

On the following page, enter **your own contribution number, name and address** (even if it is the same residential address as the one of the person who is already registered for the flat) and the date on which you wish to register in the shared flat.

Then click on **'Weiter'** ('Continue').



1. Abmeldegrund



2. Abmeldedaten



3. Zusammenfassung

4. Nachweis

### Daten des abzumeldenden Beitragszahlers:

Beitragsnummer: Your contribution number

Title

First name and Last name

Street and number

Postcode and city

Birthdate

Date of the deregistration of the flat

 Korrigieren

### Grund der Abmeldung:

Ich möchte eine Wohnung abmelden, weil ich zu einem anderen Beitragszahler ziehe.

#### Daten des anderen Beitragszahlers:

Vorname Nachname

Beitragsnummer: Contribution number of the person who is registered for the shared flat

 Korrigieren

 Weiter

Check the correctness of the information again and correct the details if necessary.



Then click on **'Weiter'** ('Continue').

1. Abmeldegrund > 2. Abmeldedaten > 3. Zusammenfassung >

### Nachweis:

Pflichtfelder sind mit \* gekennzeichnet.

Sollte Ihnen ein entsprechender Nachweis vorliegen, können Sie diesen hier als Anlage beifügen:  
z. B. die Meldebescheinigung

Datei anhängen ?

Datei auswählen | Keine Datei ausgewählt

Bitte geben Sie die zufallsgenerierte Zahl ein, die auf dem Bild zu sehen ist.



Zahl vorlesen

Neue Zahl anfordern

Zahl \* ?

> Abmeldung absenden

Type in the **number displayed**.

Then click on **'Abmeldung absenden'** (Submit deregistration').



You will receive a confirmation letter and invoice by post to my German home address (this may take a few weeks).





# **Step-by-step Guide**

**Deregistration from the licence fee**

## Online Deregistration:

Go to the official website of ARD ZDF Deutschlandradio: <https://www.rundfunkbeitrag.de>




### Ihr Rundfunkbeitrag – Online-Service schnell und sicher





#### Bürgerinnen und Bürger ^

Sie sind umgezogen und möchten uns Ihre neue Adresse nennen oder Sie möchten auf unsere Anfrage zur Beitragspflicht antworten? Diese und viele weitere Anliegen können Sie einfach über unsere [Formulare](#) mitteilen.

► Lesen Sie mehr zum Thema 'Informationen für Bürgerinnen und Bürger'

 Wohnung anmelden

 Namen, Adresse, Zahlungsweise ändern

 Befreiung/ Ermäßigung beantragen

 Nebenwohnung befreien

 Wohnung abmelden

 Kontaktformular

 Alle Formulare

Click on **'Wohnung abmelden'**  
(**'Deregister the flat'**)



## Ich möchte eine Wohnung abmelden, weil...

<input type="radio"/> ich zu einem anderen Beitragszahler ziehe.	<input checked="" type="radio"/> ich dauerhaft ins Ausland ziehe.
<input type="radio"/> der Beitragszahler verstorben ist.	<input type="radio"/> ich mehrere Wohnungen habe und eine Wohnung vollständig aufgebe.
<input type="radio"/> ich in eine Pflegeeinrichtung bzw. Einrichtung für Menschen mit Behinderung ziehe/gezogen bin.	<input type="radio"/> sonstige Gründe zutreffen.

Click on 'Ich möchte eine Wohnung Abmelden, weil...' '**Ich zu einem anderen Beitragszahler ziehe.**' ('I would like to deregister a flat because...' 'I am moving to another contributor.)



1. Abmeldegrund > 2. Abmeldedaten > 3. Zusammenfassung > 4. Nachweis

## Ich möchte eine Wohnung abmelden, weil ich dauerhaft ins Ausland ziehe.

### Hinweise:

- Eine Abmeldung ist nur möglich, wenn Sie **dauerhaft** ins Ausland ziehen und Ihre Wohnung in Deutschland aufgeben. Als Nachweis benötigen wir die Bescheinigung über Ihre Abmeldung beim Einwohnermeldeamt.
- Eine Abmeldung ist nicht möglich, wenn Sie die Wohnung behalten. Zum Beispiel während eines Urlaubs, einer Arbeitstätigkeit im Ausland oder eines Auslandssemesters.
- Wenn eine andere Person während Ihrer Abwesenheit den Rundfunkbeitrag zahlt (zum Beispiel bei einer Untervermietung) nutzen Sie bitte die Option „[sonstige Abmeldegründe](#)“ und geben Sie dort die Beitragsnummer an, unter der die Zahlungen erfolgen.

Ihre Nachweise können Sie in der letzten Eingabemaske als Dateianhang beifügen.

Voraussetzungen für Dateianhänge sind:

- maximal 5 Dateien
- gängige Dateiformate (\*.jpeg, \*.jpg, \*.pdf, \*.png, \*.tif, \*.txt)
- Gesamtgröße aller Dateianhänge bis zu 10 Megabyte

< Zurück


> Weiter

Click on '**Weiter**' ('Continue').



### Daten zum abzumeldenden Beitragskonto:

Pflichtfelder sind mit \* gekennzeichnet.

Beitragsnummer \* 

Anrede \*

Frau  Herr  keine Angabe

Vorname \*

Nachname \*

Geburtsdatum \*

### Adresse der abzumeldenden Wohnung:

PLZ \*

Ort \*

Straße \*

Hausnummer \*

### Die vollständige Aufgabe der Wohnung erfolgt zum: \*

### Abmeldebestätigung

Die Abmeldebestätigung soll an eine abweichende Anschrift erfolgen:

### Für etwaige Rückfragen:

Vorwahl

Telefonnummer

E-Mail-Adresse

[> Weiter](#)

On the following page, fill in **your contribution number, the name and address** of the flat you wish to deregister and the date on which you moved out of the flat.

Then please click on **'Die Abmeldebestätigung soll an eine abweichende Anschrift erfolgen'** ('The deregistration confirmation should be sent to a different address')



## Abmeldebestätigung

Die Abmeldebestätigung soll an eine abweichende Anschrift erfolgen:

Anrede

Frau  Herr  keine Angabe  Firma

Vorname

Nachname/Firma

Bitte geben Sie an, ob es sich um eine Adresse im In-/oder Ausland handelt?\*

Inland  Ausland

Straße / Hausnummer \*

PLZ / Ort \*

Weitere relevante Zustellinformationen (z. B. Appartement  
999)

Land \*

Für etwaige Rückfragen:

Vorwahl

Telefonnummer

E-Mail-Adresse

➔ Weiter

Then click on **'Ausland'** ('Abroad') under **'Bitte geben Sie an, ob es sich um eine Adresse im In-/oder Ausland handelt?'** ('Please indicate whether this is a domestic or foreign address?')



**Enter the address abroad** to which the deregistration confirmation should be sent.

Click on **'Weiter'** ('Submit').



1. Abmeldegrund >

2. Abmeldedaten >

3. Zusammenfassung >

4. Nachweis

### Daten des abzumeldenden Beitragszahlers:

Beitragsnummer: Your contribution number

Title

First name and Last name

Street and number

Postcode and city

Birthdate

Date of the deregistration of the flat

 Korrigieren

### Grund der Abmeldung:

Ich möchte eine Wohnung abmelden, weil ich dauerhaft ins Ausland ziehe.

 Korrigieren

### Abmeldebestätigung geht an folgende Adresse:

Title


First name and Last name

Street and number

Postcode and city

Country

 Korrigieren

 Weiter

Check the accuracy of the information again and correct it if necessary.

Then click on **'Weiter'** ('Continue').



1. Abmeldegrund >

2. Abmeldedaten >

3. Zusammenfassung >

## Nachweis:

Pflichtfelder sind mit \* gekennzeichnet.

Sollte Ihnen ein entsprechender Nachweis vorliegen, können Sie diesen hier als Anlage beifügen:

z. B. die Meldebescheinigung

Datei anhängen ?

Datei auswählen

Keine Datei ausgewählt

Bitte geben Sie die zufallsgenerierte Zahl ein, die auf dem Bild zu sehen ist.



Zahl vorlesen

Neue Zahl anfordern

Zahl \* ?

> Abmeldung absenden

Type in the **number displayed**.



Then click on '**Abmeldung absenden**' (Submit deregistration').

You will receive a confirmation letter and invoice by post to my German home address (this may take a few weeks).

